

# De Belship Vaarklaar checklist

Gooi de trossen los met Belship



 **BELSHIP**

[belship.com](http://belship.com)

## Romp en dek


- Beslag, luiken en ramen controleren
- Controleer landvasten en ankerlijn
- Vieze lijnen kun je eventueel in de wasmachine op een lage temperatuur uitwassen
- Zitten er rafels aan het uiteinde van de lijnen?  
Brand deze dan dicht
- Teakdek naden inspecteren
- Teakdek voorzichtig schoonmaken



# ROKIMI

## Onderwaterschip

- Losse verf en roest verwijderen
- Controleren op osmose, putcorrosie
- Antifouling aanbrengen
- Anodes controleren; of vervangen
- Afsluiters invetten via huiddoorvoer
- Schroefasspeling controleren
- Schroef inspecteren op beschadigingen
- Speling roer controleren
- Standpijpen controleren
- Boeg- en hekschroef schoonmaken
- Kielbevestiging controleren (zeilboot)
- Log- en dieptesensor schoonmaken




## Motor

- Is de motor schoon en droog?
- Slangen controleren op lekkage
- Vervang motorolie en filter
- Vervang brandstoffilter (grof en fijn)
- Water in de waterafscheider?
- Impeller vervangen
- Oliepeil keerkoppeling controleren, eventueel verversen.
- Beluchter koelsysteem controleren
- Anodes koelsysteem en saildrive controleren
- V-snaren op spanning brengen of vervangen
- Klepspeling meten
- Schroefasafdichting controleren
- Manchet saildrive controleren en zo nodig vervangen
- Motorhendel smeren
- Motorbedieningskabels controleren
- Motor starten: controleer koelwater buiten



 **TECNOSEAL**



## Tuigage


- Verstaging controleren
- Spanners, ogen en terminals controleren
- Splitpennen en bevestigingen controleren
- Mast controleren op beschadigingen en deuken
- Zalingen controleren op beschadigingen
- Bevestigingen beslag controleren
- Lieren schoonmaken en smeren
- Rolreefinstallatie schoonmaken en smeren
- Zeilen en naden controleren op slijtage
- Vallen controleren; zo nodig vervangen



**Barton**  
MARINE

## Techniek

- Stuurwerk: kabels, kwadrant of hydrauliek controleren
- Accu's controleren en eventueel bijvullen en insmeren
- Accuklemmen reinigen en goed vast zetten
- Thermische beveiliging kooktoestel testen
- Drinkwatertanks schoonmaken
- Drinkwaterleidingen doorspoelen




## Gasinstallatie

- Gasinstallatie lekcontrole
- Gasslangen vervangen indien ouder dan 3 jaar
- Gasbun afvoer vrijmaken



## Uitrusting

- Meerlijnen controleren
- Stootwillen schoonmaken en oppompen
- Ankerbak schoonmaken
- Ankerlijn, ankerlijn en ketting controleren
- Ankerlier schoonmaken en smeren
- Bilgepomp(en) controleren
- Kaarten en almanakken updaten
- Plotter: elektronische kaart-update bestellen en installeren
- Bijboot opblazen en controleren op lekkage
- Servicebeurt voor buitenboordmotor
- Zeilmes schoonmaken en invetten
- Zaklamp voorzien van batterijen (voorjaar)
- Voorraad schroeven en bouten aanvullen
- Boordgereedschapskist nalopen
- Voorraad splitpennen e.d. aanvullen (zeilboot)



## Veiligheid

- EHBO-kist aanvullen, controleer houdbaarheidsdatum
- Noodsignalen binnen houdbaarheidsdatum?
- Reddingvlot inspecteren of laten keuren
- Reddingvesten controleren of laten keuren
- CO2-patronen automatisch reddingsvest
- Reddingsboei controleren op beschadigingen
- Brandblussers controleren of laten keuren
- Noodvuurwerk; datum controleren en aanvullen



**LALIZAS** 

## Documenten

- Scheepsdocumenten controleren
- Verzekering en verzekerd gebied nakijken
- Vraag Internationaal Verzekeringsbewijs bij tochten naar buitenland aan

